

Rapporto medici/abitanti nelle province

UNA FOTOGRAFIA



Bolzano	1.539
Bergamo	1.517
Brescia	1.516
Treviso	1.445
Trento	1.403

*persone per ogni Medico
di Medicina Generale*

media: 1245

Asti	1.813
Brescia	1.482
Novara	1.370
Vercelli	1.367
Bolzano	1.364

*minori per ogni pediatra
di libera scelta*

media: 1061



Caltanissetta	40.565
Macerata	18.460
Reggio Calabria	9.992
Viterbo	9.163
La Spezia	8.061

*donne per ogni ginecologo
ospedaliero*

media: 4132

Roma: 2.292 👍

Bolzano	264.805
Potenza	108.681
Crotone	75.852
Caltanissetta	71.608
Viterbo	55.827

*persone per ogni
cardiologo ospedaliero*

media: 6741

Pisa: 3.147 👍



Case e Ospedali di Comunità previsti dal PNRR

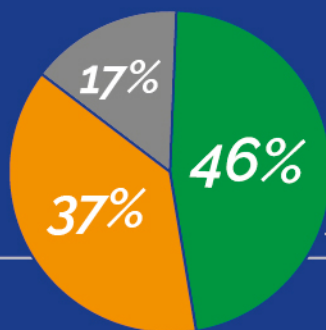
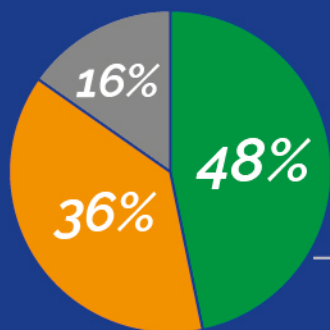
FOCUS SULLE AREE INTERNE


1431 

Case della Comunità

434 

Ospedali di Comunità



-  resto del terr. nazionale
-  aree interne intermedie
-  aree periferiche

Aree Interne periferiche ed ultra periferiche

Valle d'Aosta

13 comuni
9.191 residenti



Liguria

36 comuni
24.867 residenti



**NON
PREVISTI**

Friuli V. Giulia

43 comuni
38.947 residenti



Marche

42 comuni
109.512 residenti



**PREVISTA
1 CASA**



Case della Comunità

Lombardia 199 · Campania 172 · Sicilia 156 



Ospedali di Comunità

Lombardia 66 · Campania 48 · Sicilia 43 

